

3連LEDテールランプ 取扱説明書（注意書）

品番：BA-AC03

この度は、3連LEDテールランプをお求め頂きましてありがとうございます。
本紙は、製品についての使用方法、注意事項等を記載しました、取扱説明書（注意書）になっております。

ご使用になられる前に、必ずお読みください。



警告

本製品は、高い防水機能を備えておりますが、完全防水ではありませんので以下のことに注意してご使用下さい。

■ランプの破損、落下等

衝撃による破損はもちろんですが、当たり方によっては、ランプが破損して
いなくても、シール面が剥がれる可能性があります。

取付前の落下等により、シール面が剥がれ浸水する恐れがあります。

■トレーラーの長時間の浸水

スロープ等にて、本製品を長時間水中に放置しますと浸水する恐れが
あります。



取付け時の注意

■本製品は、出荷前に点灯確認をしておりますが、点灯が正常に作動しない
場合もございます。必ず取付け前に点灯確認をお願いします。

■配線の接続方法（防水性をより高めるために）

ランプ配線とトレーラー本体側の配線は、ハンダを使用して接続下さい。
配線の元でも防水処理を施しておりますが、毛細管現象により配線に水が
混入するのを防ぐためです。（より防水性を高めるためです。）

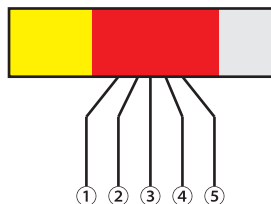
※ハンダ付けの際はハンダを配線によく溶かしてお取付け下さい。

■ランプ固定の際の注意

本製品は、万が一ボルトが取れても、水は混入しないようになっているため
ランプ本体に固定されていますボルトをナットで強く締めすぎますとボルト
が取れる恐れがあります。締めすぎにはご注意ください。

※ボルトが取れてしまった場合は、本体自体が軽量ですので強力な
両面テープで固定できます。

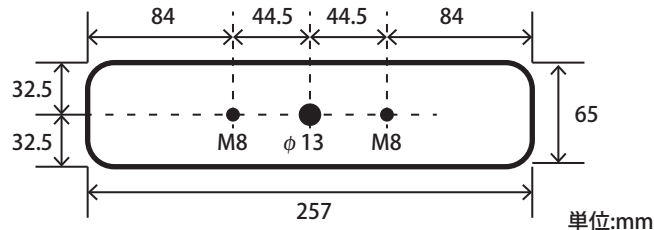
ランプ配線図




※本製品は、12V対応です。

番号	配線色	用途
1	白	アース(-)
2	青	バック
3	黒	スモール
4	赤	ブレーキ
5	黄	ウインカー

ランプ裏面（取付け穴加工 参考）



※ランプ固定の取付け穴は上記を参考に穴加工をして下さい。



※ボルト長：25mm

※線長：300mm